

「中信青年経営者倶楽部」オンライン講演会 入室方法のご案内 (パソコン版)

- 「中信青年経営者倶楽部」オンライン講演会は、「Zoom」を使用して開催いたします。「Zoom」は、Zoom ビデオコミュニケーションズが提供する Web 会議サービスです。
- 通信の安定したインターネット環境でご聴講ください。
また、通信にかかる費用は会員様のご負担になりますので、ご了承ください。
- Zoom アプリをインストールいただくか、ウェブブラウザからでもご聴講いただけますので、下記ご案内をご参照いただきまして、ご参加をお願いいたします。

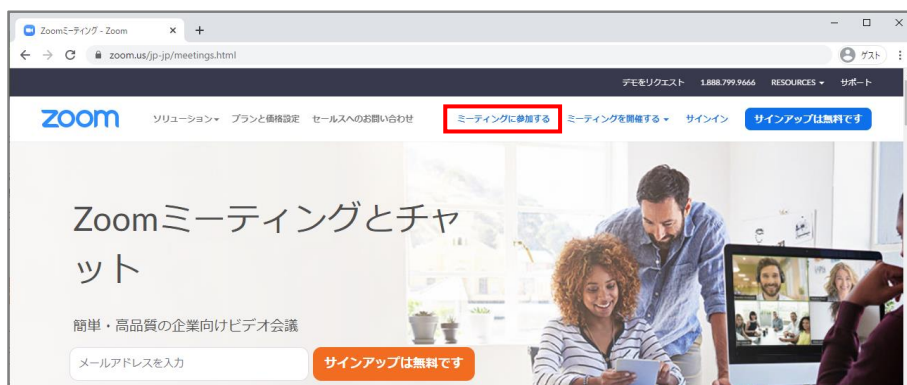
アプリからご参加いただく方法（推奨）

① Zoom の公式サイトへアクセス

- ・ インターネットで「zoom」と検索し、「Zoom ミーティング - Zoom」と表示されたサイトへアクセスしてください。



- ・ 続いて、画面上部の「ミーティングに参加する」を押してください。



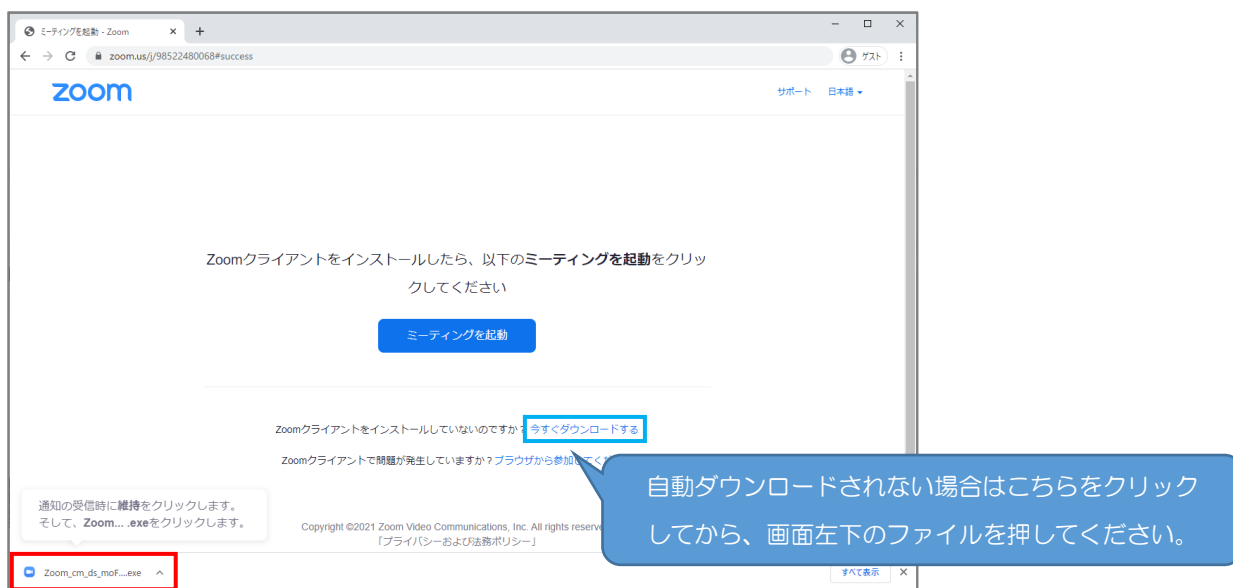
② ミーティングIDの入力

- ・事前にご郵送いたしました「『中信青年経営者倶楽部』オンライン講演会の開催のお知らせ」に記載された「ミーティングID（11桁の半角数字）」を入力し、「参加」を押してください。

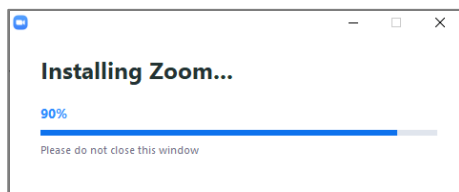


③ Zoom アプリのインストール（過去にアプリをインストール済みの場合は④へ）

- ・インストール用ファイルが自動でダウンロードされます。
- ・画面左下（赤枠）に表示されたファイル押すと、インストールが開始されます。



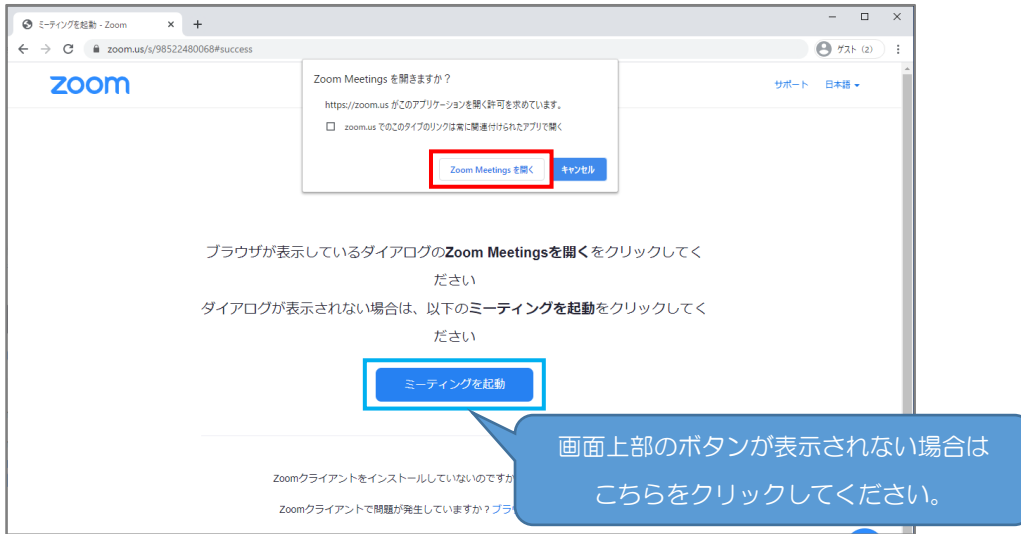
- ・「Installing Zoom...」と表示されましたら、しばらくお待ちいただき、⑤へお進みください。



- ※インストール用ファイルが画面に表示されない際は、ダウンロードフォルダをご確認ください。
- ※アプリのインストールが上手くできない場合は、ウェブブラウザからでも参加可能です。

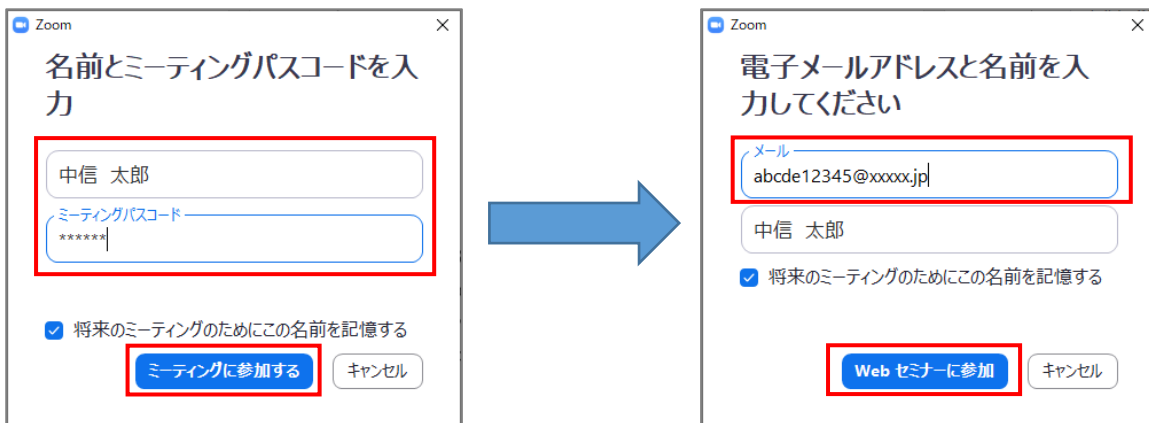
④ Zoom アプリの起動（過去にアプリをインストール済みの場合）

- 過去に Zoom アプリをインストールされている場合は、「②ミーティング ID の入力」の後、画面上部に表示された「Zoom Meetings を開く」を押してください。

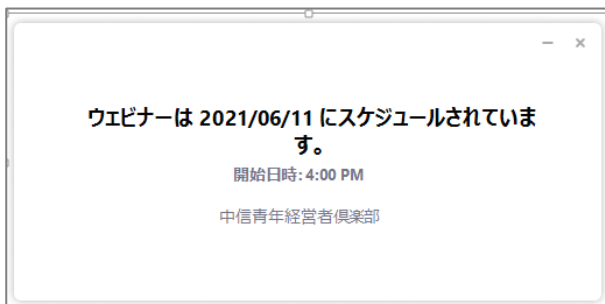


⑤ 名前、ミーティングパスコード、メールアドレスの入力

- Zoom アプリ起動後、会員様の「お名前」と、「『中信青年経営者倶楽部』オンライン講演会の開催のお知らせ」に記載された「パスコード（6桁の半角数字）」を入力してください。
- 「ミーティングに参加する」を押し、続いて会員様の「メールアドレス」を入力してください。

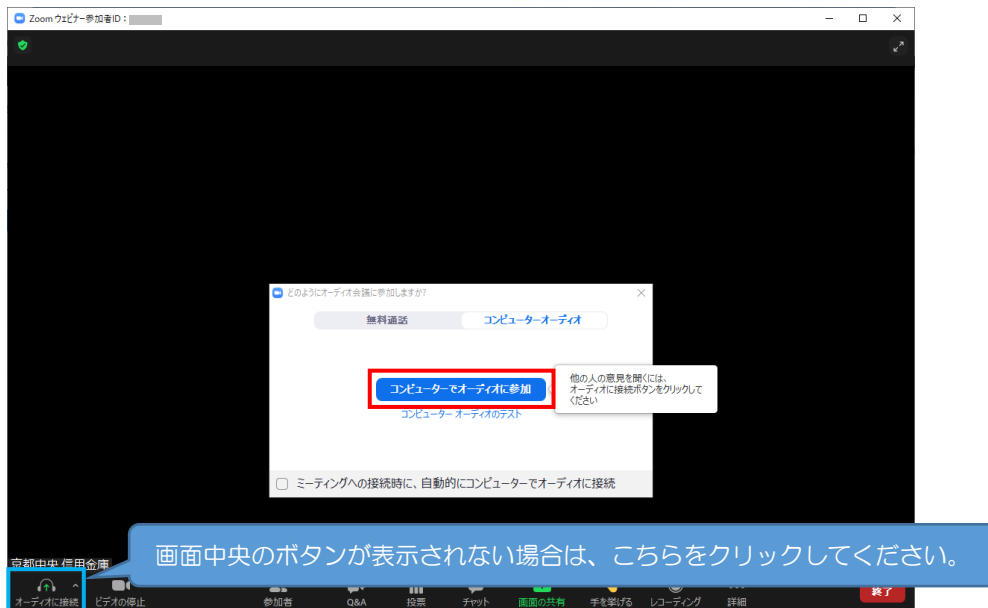


- 「Web セミナーに参加」を押し、下記表示になりましたら、開始時間までお待ちください。



⑥ 入室完了後の音声設定

- 開始時間が近づきますと、オンライン講演会への入室が完了します。
- 「コンピュータでオーディオに参加」を押していただくことで、音声聞こえてきます。



ウェブブラウザからご参加いただく方法

① Zoom の公式サイトへアクセス

- インターネットで「zoom」と検索し、「Zoom ミーティング - Zoom」と表示されたサイトへアクセスしてください。



- 続いて、画面上部の「ミーティングに参加する」を押してください。



② ミーティングIDの入力

- ・事前にご郵送いたしました「『中信青年経営者倶楽部』オンライン講演会の開催のお知らせ」に記載された「ミーティングID（11桁の半角数字）」を入力し、「参加」を押してください。



③ ウェブブラウザからの参加、お名前の入力

- ・画面下の「ブラウザから参加してください」を押してください。



- ・続いて、会員様の「お名前」を入力し、「私はロボットではありません」という欄にチェックを入れた上で、「参加」を押してください。



④ 入室完了後の音声設定

- 下記表示になりましたら、開始時間までお待ちください。



- 開始時間が近づきますと、オンライン講演会への入室が完了します。
- 「コンピュータでオーディオに参加」を押していただくことで、音声聞こえてきます。



■ お問い合わせ先

京都中央信用金庫

On Your Side 事業部内 中信青年経営者倶楽部事務局（担当 林・荒木）

電話 075-223-8382

F A X 075-223-5709

メール info@chushin-sc.jp

受付時間 平日 9時00分～17時00分