

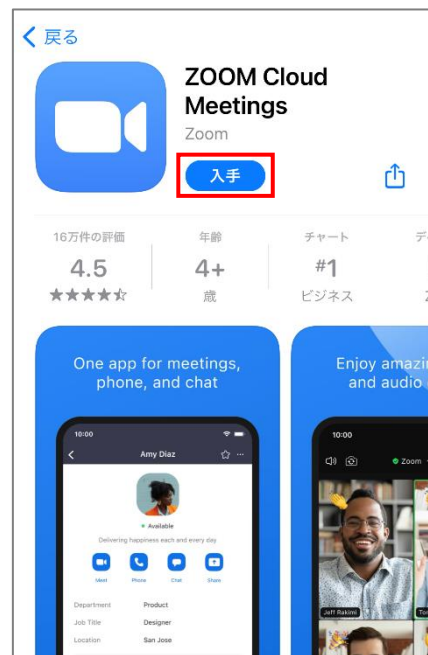
「中信経営者倶楽部」オンライン講演会 入室方法のご案内 (タブレット・スマートフォン版)

- 「中信経営者倶楽部」オンライン講演会は、「Zoom」を使用して開催いたします。
「Zoom」は、Zoom ビデオコミュニケーションズが提供する Web 会議サービスです。
- タブレットやスマートフォンからご参加いただく場合には、事前に「ZOOM Cloud Meetings」のアプリをインストールいただく必要があります。
- 通信の安定したインターネット環境でご聴講ください。
また、通信にかかる費用は会員様のご負担になりますので、ご了承ください。
- ご利用いただく端末によって、インストール方法が異なります。
下記ご案内をご参照いただきまして、事前にご準備をお願いいたします。

iOS 端末 (iPad、iPhone) をご利用の場合

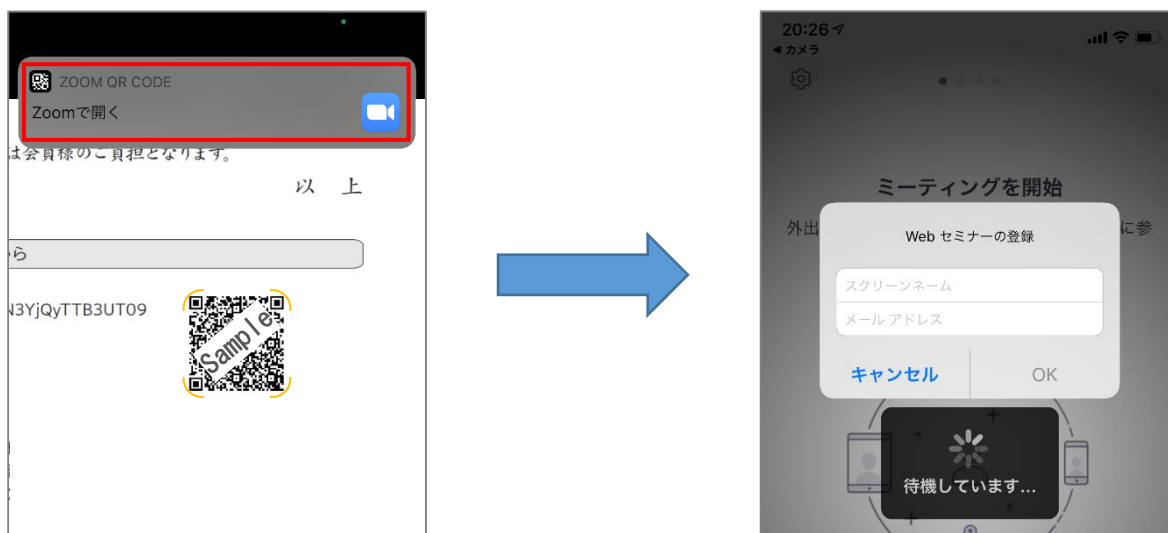
① 専用アプリのインストール (アプリをインストール済みの場合は②へ)

- ・ 下記 QR コードを読み込むか、「Apple Store」を開いて「zoom」と検索いただくと、「ZOOM Cloud Meetings」アプリが表示されます。
- ・ 「入手」ボタンを押して、アプリをインストールしてください。



② オンライン講演会への入室

- 事前にご郵送いたしました『中信経営者倶楽部』オンライン講演会の開催のお知らせに記載されたQRコードをカメラアプリで読み込んでください。
- 続いて、画面上部に表示された「Zoomで開く」ボタンを押していただくと、Zoomのアプリが開き、「Webセミナーの登録」と表示されます。



- 会員様の「お名前」と「メールアドレス」を入力いただき、「OK」を押してください。
- 右側の画像のように「このミーティングをホストが開始するまで待機しています」と表示されましたら、入室完了です。
- 開始時間になりましたら、映像が表示されますので、そのままお待ちください。

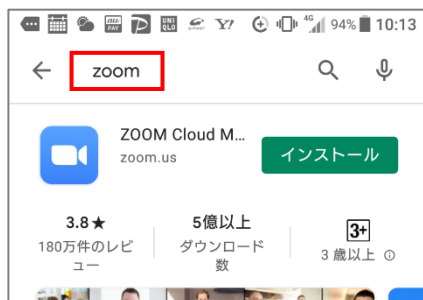


※QRコードを読み取れない場合は、Zoomのアプリを起動し、「ミーティングに参加」ボタンから、「ミーティングID」と「パスコード」を入力いただきますと、入室できます。

Android 端末をご利用の場合

① 専用アプリのインストール（アプリをインストール済みの場合は②へ）

- 下記 QR コードを読み込むか、「Google Play Store」を開いて「zoom」と検索いただくと、「ZOOM Cloud Meetings」アプリが表示されます。
- 「インストール」ボタンを押して、アプリをインストールしてください。

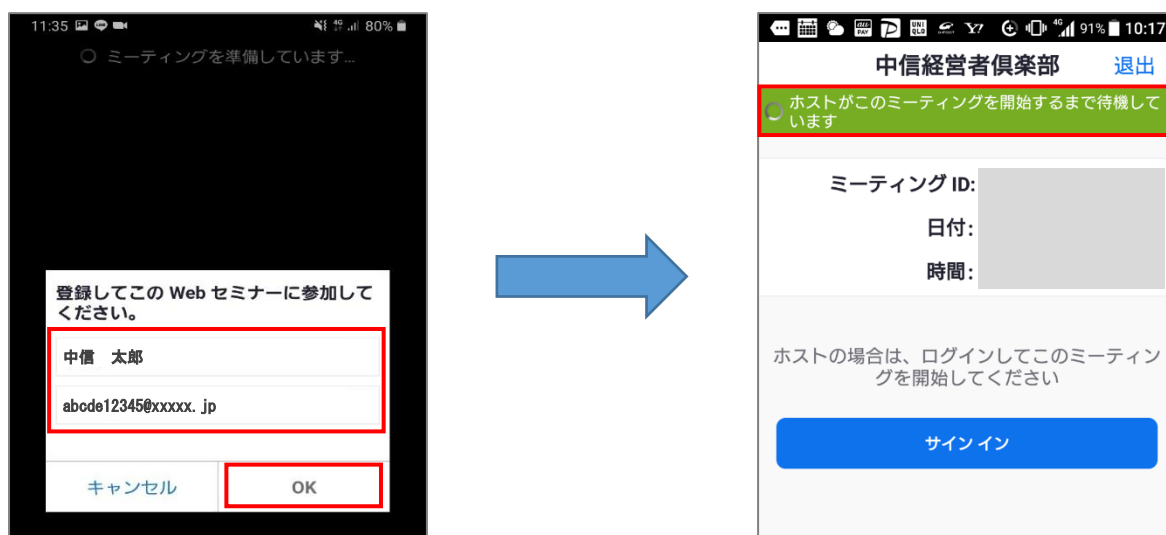


② オンライン講演会への入室

- 事前にご郵送いたしました「『中信経営者倶楽部』オンライン講演会の開催のお知らせ」に記載された QR コードを読み込んでください。
- 続いて、読み込まれたリンクを押していただくと、Zoom のアプリが開きます。



- 表示された Zoom アプリの画面に、会員様の「お名前」と「メールアドレス」を入力いただき、「OK」を押してください。
- 右側の画像のように「ホストがこのミーティングを開始するまで待機しています」と表示されましたら、入室完了です。
- 開始時間になりましたら、映像が表示されますので、そのままお待ちください。



※QRコードを読み取れない場合は、Zoomのアプリを起動し、「ミーティングに参加」ボタンから、「ミーティングID」と「パスコード」を入力いただきますと、入室できます。

■ お問い合わせ先

京都中央信用金庫

On Your Side 事業部内 中信経営者倶楽部事務局（担当 林・児玉・荒木）

電 話 075-223-8382

F A X 075-223-5709

メ ー ル csr-circle@kyoto-chushin.jp

受付時間 平日 9時00分～17時00分