

# ON YOUR SIDE REPORT

## 2021.12

### 京都中央信用金庫の現況

2021年度第3四半期（2021年4月1日～12月31日）における経営情報を開示いたします

#### 京都中央信用金庫の概要（2021年12月31日現在）

本社所在地	京都市下京区四条通室町東入函谷鉾町91番地		
創立	1940（昭和15）年6月18日	会員数	233,061人
預金・譲渡性預金	5兆1,947億円	出資金	199億円
貸出金	3兆1,051億円	店舗数	132店舗
職員数	2,534人		

(注) この四半期ディスクロージャーは、当金庫が自主的に開示するものです。計数につきましては、単位未満を切り捨てて表示していますので、合計が一致しない場合があります。なお、内容や諸計数については、会計監査人の監査を受けておりません。本資料は、発表日現在において入手可能な情報に基づいております。



## TOPICS

2021年10月1日～12月31日

### 10月

- 2022年度入社予定者内定式開催
- 城陽市が実施するフードドライブ事業に協力
- 「中信ビジネスフェア2021」（「第33回大商談会」・「中信学生デザインコンテスト2021」）を開催
- 「百万遍！京のデカ盛り！すとりにと」をスタート
- 京都市との「SDGs及びレジリエント・シティの推進に関する連携協定」に基づく取組報告会を開催
- 「麻田脩二展」開催（中信美術館26日～12月3日）

### 11月


- 「ウォームビズ」実施
- 「きょうと子育て環境日本一サミット」に出席、ブース出展、「WEラブ赤ちゃんプロジェクト」に賛同
- 第34回「京都美術文化賞」贈呈式挙行（公益財団法人 中信美術奨励基金）
- 京都府環境保全功労者表彰（団体：環境トップランナー部門）受賞
- 百万遍支店 新築建替えオープン
- 金融機関窓販で全国初 WEBで完結の住宅ローン専用火災保険の新サービス開始
- 「京都料亭文化プログラム」をスタート
- 上半期ディスクロージャー誌『京都中央信用金庫の現況 ON YOUR SIDE REPORT 2021.9』発行

### 12月

- 信用金庫業界初「DX認定事業者」の認定取得
- 「フードストア ソリューションズ フェア2021」に出展
- 一乗寺支店 新築建替えオープン
- 京都市「四条通地下道 SOCIAL ART MUSEUM」に協賛
- 京都市「The Future of KYOTO AWARD」に賛同・参画
- 金融機関初 産業競争力強化法に基づく情報技術事業適応計画（DX投資促進税制）の認定取得
- 事業承継ファンド「京都想いをつなぐファンド」投資実行



京都府環境保全功労者表彰  
（団体：環境トップランナー部門）受賞

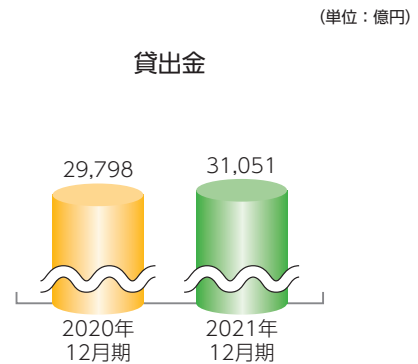
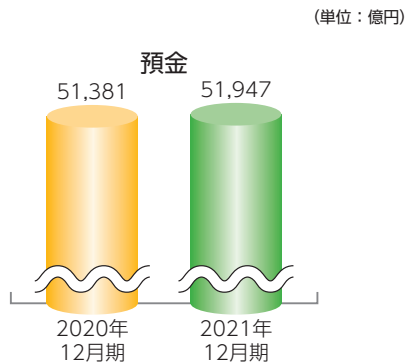


フードストア ソリューションズ フェア2021

## 預金・貸出金の状況

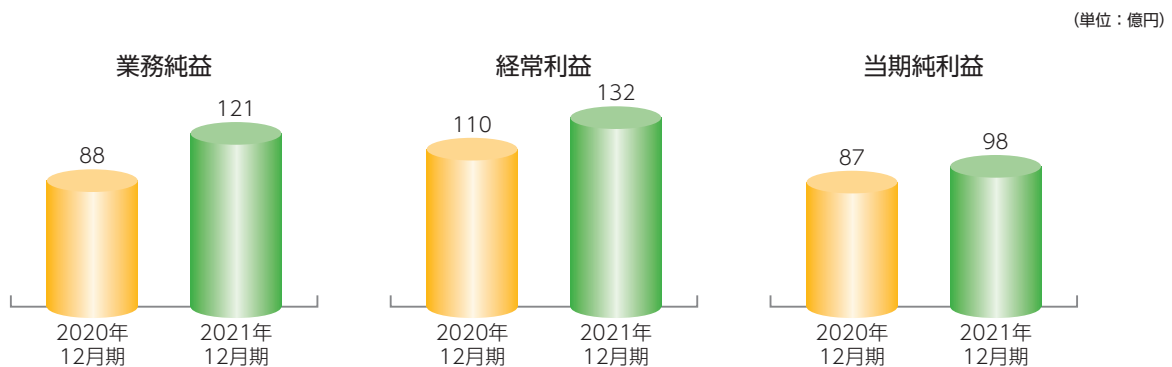
預金残高は、個人預金・法人預金が順調に推移した結果、前年同期比565億円増加し、5兆1,947億円（譲渡性預金を含みます）となりました。

貸出金残高は、地元中小企業者や一般個人のみならずへの円滑な資金供給に積極的に努めた結果、前年同期比1,253億円増加し、3兆1,051億円となりました。



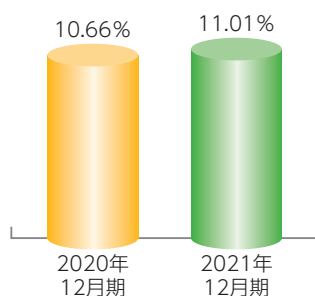
## 損益の状況

2021年12月期における業務純益は、前年同期比32億円増加し121億円となりました。また、経常利益は前年同期比22億円増加し132億円、当期純利益は同10億円増加し98億円となりました。



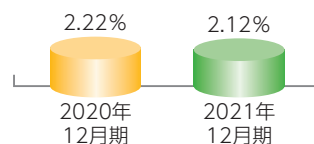
## 自己資本比率の状況〈単体〉

2021年12月期の自己資本比率は、内部留保額を順調に積み上げたこと等から、前年同期比0.35ポイント上昇の11.01%となり、国内基準4%を大きく上回っております。



## 開示債権の状況

2021年12月期の金融再生法開示債権のうち正常債権を除いた合計額は660億円、金融再生法開示債権全体に対する比率は2.12%となりました。



## 預金・貸出金の状況

(単位：億円)

	2020年12月期	2021年12月期	増減
預 金 (A)	51,381	51,947	565
貸 出 金 (B)	29,798	31,051	1,253
預 貸 率 (B÷A)	57.99%	59.77%	1.78%

(注1) 預金には譲渡性預金を含みます。

(注2) 本計数は、発表日現在において入手可能な情報に基づいております。

## 損益の状況

(単位：億円)

	2020年12月期	2021年12月期	増減
業 務 純 益	88	121	32
経 常 利 益	110	132	22
当 期 純 利 益	87	98	10

(注) 本計数は、発表日現在において入手可能な情報に基づいております。

## 自己資本比率の状況 (単体)

(単位：億円)

	2020年12月期	2021年12月期	増減
自 己 資 本 額 (A)	2,751	2,846	95
リスク・アセット等 (B)	25,801	25,844	42
自 己 資 本 比 率 (A÷B)	10.66%	11.01%	0.35%

(注1) 自己資本比率の算出方法を定めた「信用金庫法第89条第1項において準用する銀行法第14条の2の規定に基づき、信用金庫及び信用金庫連合会がその保有する資産等に照らし自己資本の充実の状況が適当であるかどうかを判断するための基準（2006年金融庁告示第21号）」に基づき算出しております。なお、当金庫は国内基準により自己資本比率を算出しております。

(注2) 本計数は、発表日現在において入手可能な情報に基づいております。

## 開示債権の状況

(単位：億円)

金融再生法による開示残高	2020年12月期	構成比	2021年12月期	構成比	増減
破産更生債権及びこれらに準ずる債権	73	0.25%	69	0.22%	△4
危険債権	557	1.87%	551	1.77%	△6
要管理債権	29	0.10%	39	0.13%	9
小 計	661	2.22%	660	2.12%	△1
正 常 債 権	29,204	97.78%	30,488	97.88%	1,283
合 計	29,865	100.00%	31,148	100.00%	1,282

(注) 本計数は、発表日現在において入手可能な情報に基づいております。